



Vlaanderen
is onderwijs & vorming



LEERID

LEERLINGLOKET

Handleiding voor leerlingen
versie 23.02.2023

LeerID



INHOUD

1	Basis account of gevorderd account?	3
1.1	Basis of buitengewoon onderwijs	3
1.2	Gewoon secundair onderwijs	3
2	Aan de slag met je LeerID-account.....	4
2.1	Basis account	4
2.2	Gevorderd account	6
2.2.1	Mijn wachtwoord aanpassen	7
2.2.2	Mijn e-mailadres toevoegen of wijzigen	10



1 BASIS ACCOUNT OF GEVORDERD ACCOUNT?

Het is belangrijk dat je weet wat voor LeerID-account je hebt.

1.1 BASIS OF BUITENGEWOON ONDERWIJS

Zit je in het **basis- of buitengewoon onderwijs**, dan heb je een **basis account**. Van je school krijg je een gebruikersnaam en wachtwoord. Het wachtwoord bestaat uit 6 karakters, bevat een woord en enkele cijfers.

De gebruikersnaam en het wachtwoord kan je zelf niet zelf aanpassen. Wil je hieraan iets wijzigen of weet je jouw wachtwoord niet meer? Vraag de LeerID-beheerder van jouw school om je te helpen. de leerling een nieuw wachtwoord te geven.

1.2 GEWOON SECUNDAIR ONDERWIJS

Zit je in het **gewoon secundair onderwijs**, dan heb je een **gevorderd account**. Van je school krijg je een gebruikersnaam en wachtwoord. Het wachtwoord bestaat uit 8 willekeurige karakters. Wanneer je voor de eerste keer je LeerID-gegevens gebruikt om aan te melden op een digitale toepassing, krijg je de vraag om je wachtwoord aan te passen. Je nieuwe wachtwoord moet uit minstens 12 karakters bestaan. Je krijgt 1 maand de tijd om een nieuw wachtwoord te kiezen.

Zolang je het wachtwoord kent, kan je dit wachtwoord zelf aanpassen in het LeerID Leerlingloket.

Daarnaast zal je vrijblijvend de vraag krijgen om een e-mailadres toe te voegen aan je LeerID-account. Door dit te doen kan je bij verlies van jouw wachtwoord zelf een nieuw wachtwoord aanmaken. Voeg je geen e-mailadres toe, zal je bij verlies van jouw wachtwoord de LeerID-beheerder van je school om een nieuw wachtwoord moeten vragen.

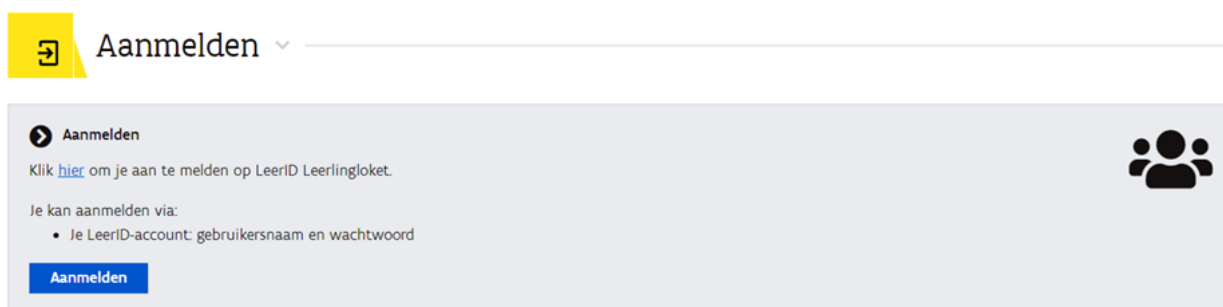
//

2 AAN DE SLAG MET JE LEERID-ACCOUNT

2.1 BASIS ACCOUNT


Je hebt een basis account, wat kan je doen in het LeerID Leerlingloket?

[Surf naar het LeerID Leerlingloket](#) en klik op de knop “Aanmelden”.



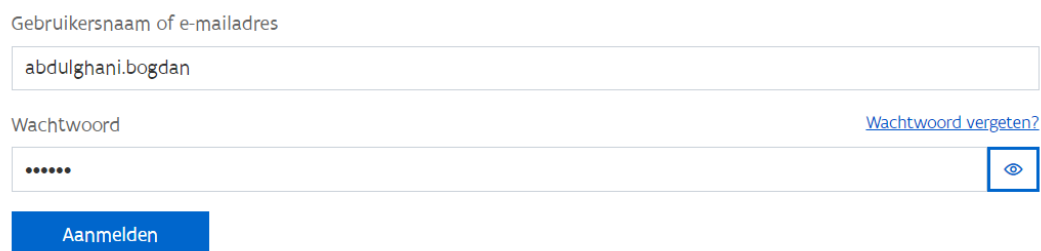
The screenshot shows a yellow dropdown menu with the text "Aanmelden" and a downward arrow. Below the menu, a grey box contains the following text: "Aanmelden" with a right-pointing arrow, "Klik [hier](#) om je aan te melden op LeerID Leerlingloket.", "Je kan aanmelden via:", and a bullet point "Je LeerID-account: gebruikersnaam en wachtwoord". At the bottom of the grey box is a blue button labeled "Aanmelden". To the right of the grey box is a black icon representing a group of people.

Vul je gebruikersnaam en wachtwoord in. Vervolgens klik je op de knop “Aanmelden”.



The screenshot shows the top navigation bar of the LeerID interface. It features a yellow logo on the left, the text "Vlaanderen" next to it, and a grey bar with the text "LEERID" in the center.

Meld je aan met LeerID



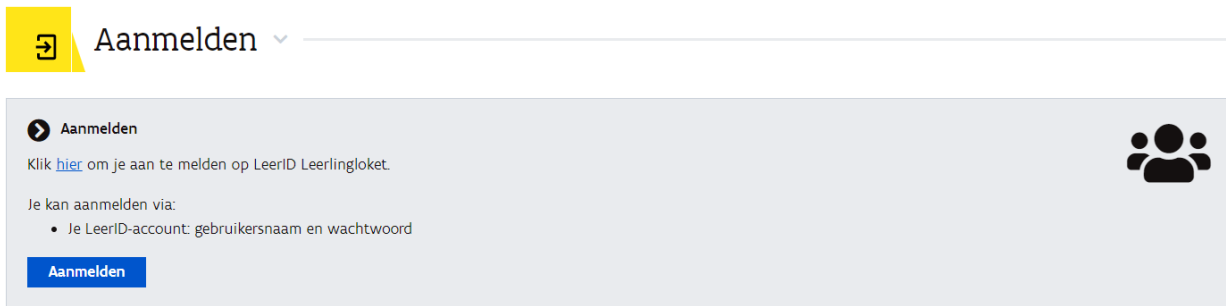
The screenshot shows the login form for LeerID. It has two input fields: "Gebruikersnaam of e-mailadres" with the text "abdulghani.bogdan" and "Wachtwoord" with a password mask ".....". To the right of the password field is a blue link "Wachtwoord vergeten?". Below the input fields is a blue button labeled "Aanmelden".

Je ziet nu je gegevens staan, maar je kan niets aanpassen. Aanpassingen zijn enkel mogelijk wanneer je een gevorderd account hebt.

2.2 GEVORDERD ACCOUNT

Je hebt een gevorderd account, wat kan je doen in het LeerID Leerlingloket?

[Surf naar het LeerID Leerlingloket](#) en klik op de knop “Aanmelden”.



The screenshot shows a yellow navigation bar with a home icon and the text 'Aanmelden' with a dropdown arrow. Below it is a grey box with the heading 'Aanmelden' and a right-side icon of three people. The text inside the box reads: 'Klik [hier](#) om je aan te melden op LeerID Leerlingloket.' followed by 'Je kan aanmelden via:' and a bullet point: '• Je LeerID-account: gebruikersnaam en wachtwoord'. At the bottom of the box is a blue button labeled 'Aanmelden'.

Vul je gebruikersnaam en wachtwoord in. Vervolgens klik je op de knop “Aanmelden”.



The screenshot shows the login page for 'Vlaanderen LEERID'. The main heading is 'Meld je aan met LeerID'. There are two input fields: 'Gebruikersnaam of e-mailadres' containing 'ardalan.bhatti' and 'Wachtwoord' which is masked with dots. A blue link 'Wachtwoord vergeten?' is next to the password field. A blue button labeled 'Aanmelden' is at the bottom.

Je ziet nu je gegevens staan en volgende acties kan je uitvoeren

- Mijn wachtwoord aanpassen
- Mijn e-mailadres toevoegen of aanpassen




Bhatti Ardalan

[Terug naar overzicht](#)

Pas je wachtwoord aan

Nieuw wachtwoord

Kies een wachtwoord

Sterk bezig!

- ✓ met minstens 12 karakters
- ✓ zonder (een deel van) je gebruikersnaam

17/12

Wachtwoord tips

- ✓ Gebruik 2 woorden met cijfers of speciale tekens tussen
- ✓ Gebruik kleine en hoofdletters (a-z + A-Z)
- ✓ Gebruik cijfers (0-9)
- ✓ Gebruik speciale tekens (@ ! & \$ ' ...)

[Annuleer](#)

Bevestig wachtwoord

Vervolgens zie je dat je wachtwoord werd aangepast. Dit nieuwe wachtwoord moet je zelf goed onthouden. Zolang je je eigen wachtwoord kent, kan je het in het LeerID Leerlingloket terug aanpassen.



Bhatti Ardalan

[← Terug naar overzicht](#)

Pas je wachtwoord aan



Je wachtwoord is aangepast.

Je kan nu op LeerID aanmelden met je nieuw wachtwoord.

[Ga naar de profiel pagina](#)



2.2.2 Mijn e-mailadres toevoegen of wijzigen

Je kan een e-mailadres toevoegen door te klikken op de knop “Voeg een e-mailadres” toe.



LeerID-accountgegevens

Gebrowsersnaam

ardalan.bhatti

Wachtwoord

E-mailadres

[Voeg een e-mailadres toe.](#)

Met een e-mailadres kan je gemakkelijk je wachtwoord herstellen indien je dit bent vergeten.

LeerID creatiedatum

22 februari 2023

School

> BRUSSEL-STAD - TEST School 2

Instellingsnummer: 2

Stamnummer: 32890

Ingeschreven tot: 31 augustus 2023

[Aanpassen](#)

Geef hier jouw e-mailadres in en klik op de knop “Bevestig e-mailadres”.



BA Bhatti Ardalan

Je e-mailadres is nog niet geverifieerd
We hebben een e-mail verstuurd naar je e-mailadres aan je LeerID profiel word... moet deze instructies eerst uitvoeren alvorens je

Pas je e-mailadres aan ✕

✓ **We hebben een e-mail verzonden naar je e-mailadres om het te verifiëren.**
We hebben de aanvraag goed ontvangen. Er is een e-mail verzonden naar **ardalan.bhatti@mail.be** met een verificatie link. Indien je binnen de 5 minuten geen e-mail ontvangen hebt, zoek dan even in je spamfolder of die daar niet is terecht gekomen. De verificatie link is 24 uur geldig.

[Ga terug naar je profiel](#)

LeerID-accountgegevens

Gebruikersnaam
ardalan.bhatti

Wachtwoord

E-mailadres [Aanpassen](#)
ardalan.bhatti@mail.be
ⓘ Dit e-mailadres is nog niet geverifieerd en kan nog niet gebruikt worden om je wachtwoord te herstellen.
[Stuur verificatie e-mail opnieuw](#)

Op je profielscherm lees je dat je jouw e-mailadres nog moet bevestigen in je e-mailbox. Mocht je deze mail na 5 minuten niet ontvangen, kijk dan zeker ook in je spamfolder. Vind je de mail daar niet terug, kan je in het LeerID Leerlingloket klikken op de knop "Stuur verificatie e-mail opnieuw" of "Kies een ander e-mailadres".





Je e-mailadres is nog niet geverifieerd

We hebben een e-mail verstuurd naar ardalan.bhatti@mail.be met instructies om het e-mailadres te verifiëren. Je moet deze instructies eerst uitvoeren alvorens je e-mailadres aan je LeerID profiel wordt toegevoegd.

[Stuur verificatie e-mail opnieuw](#)

[Kies een ander e-mailadres](#)

LeerID-accountgegevens

Gebuijkersnaam

ardalan.bhatti

Wachtwoord

E-mailadres

ardalan.bhatti@mail.be

i Dit e-mailadres is nog niet geverifieerd en kan nog niet gebruikt worden om je wachtwoord te herstellen.

[Stuur verificatie e-mail opnieuw](#)

School

> BRUSSEL-STAD - TEST School 2

Instellingsnummer: 2

Stamnummer: 32890

Ingeschreven tot: 31 augustus 2023

[Aanpassen](#)

[Aanpassen](#)

Zodra je jouw e-mailadres bevestigt hebt via de bevestigingsmail kan je bij verlies van je wachtwoord een nieuw wachtwoord genereren.

Wil je in de toekomst het gekozen e-mailadres aanpassen, ga dan terug naar het LeerID Leerlingloket en kies voor de knop “Aanpassen” ter hoogte van je e-mailadres. Je zal dan dezelfde stappen van hierboven opnieuw doorlopen om het nieuwe e-mailadres te koppelen aan jouw LeerID-account.

LeerID-accountgegevens

Gebuijkersnaam

ardalan.bhatti

Wachtwoord

E-mailadres

ardalan.bhatti@mail.be

i Dit e-mailadres is nog niet geverifieerd en kan nog niet gebruikt worden om je wachtwoord te herstellen.

[Stuur verificatie e-mail opnieuw](#)

School

> BRUSSEL-STAD - TEST School 2

Instellingsnummer: 2

Stamnummer: 32890

Ingeschreven tot: 31 augustus 2023

[Aanpassen](#)

[Aanpassen](#)

